



Hyvinkään kaupungin työmatkakysely 2019

Tausta

- Hyvinkään kaupungin työntekijöille suunnatulla työmatkakyselyllä haluttiin selvittää henkilöstön liikkumistottumuksia työ- ja työasiamatkoilla. Lisäksi tavoitteena oli löytää vapaaehtoisia henkilöitä osallistumaan kestävän liikkumisen treeniryhmään.
- Kysely on osa "Kestävän liikkumisen personal trainer – Kannustamalla kestäviin kulkumuotoihin Hyvinkäällä" -hanketta.
- Sähköinen kysely oli avoinna 28.3.–15.4.2019.
- Kyselyn vastausprosentti oli 11 % (196 vastaajaa, kaupungin työntekijöitä noin 1730 henkilöä).



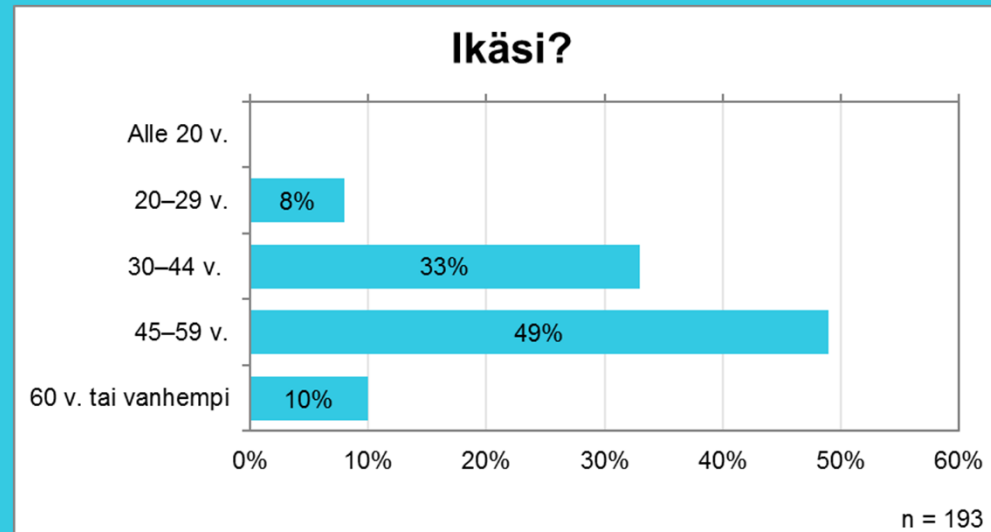
Hyvinkään kaupungin liikkumiskyselyt

- Hyvinkään kaupungin työntekijöille suunnattu liikkumiskysely toteutettiin edellisen kerran vuonna 2014.
- Kysymyksiä oli uudistettu vuoden 2014 kyselyyn verrattuna.
- Vuonna 2014 kyselyn vastausprosentti oli 27 %, kun vuonna 2019 vastausprosentti oli 11 %.
- Hyvinkään kaupungin työntekijämäärä oli noin 2900 henkilöä vuoden 2013 lopussa ja noin 1700 henkilöä vuoden 2019 alussa. Keski-Uudenmaan sote -kuntayhtymä on vastannut Hyvinkään sosiaali- ja terveystalouden järjestämisestä 1.1.2019 alkaen.



Vastaajien taustatietoja

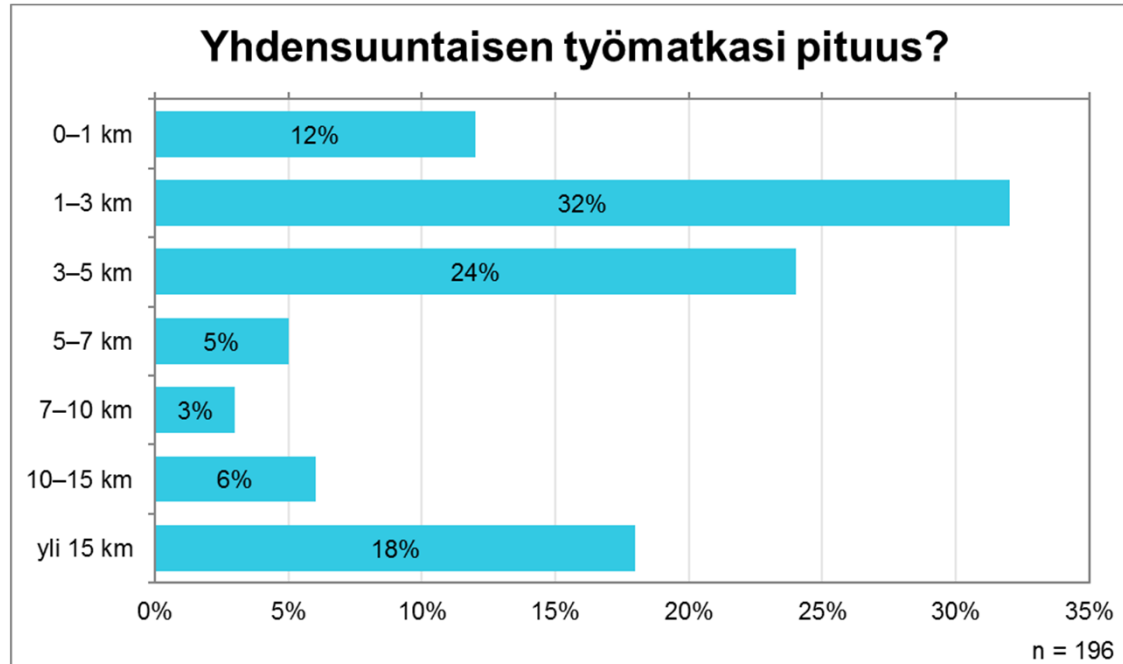
- Vastaajista 82 % oli naisia, 16 % miehiä ja 2 % ei halunnut kertoa sukupuoltaan.
- 76 % vastaajista asui Hyvinkäällä. Seuraavaksi eniten vastaajia oli Riihimäeltä (9 %).
- Vastaajissa korostuivat 45–59-vuotiaat.



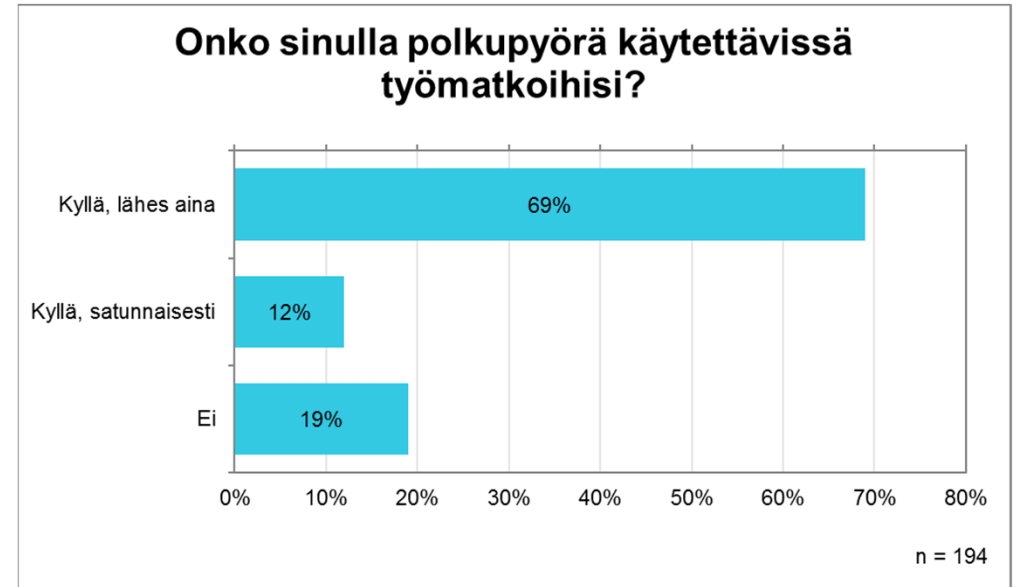
Palvelualue, jolla vastaaja työskentelee



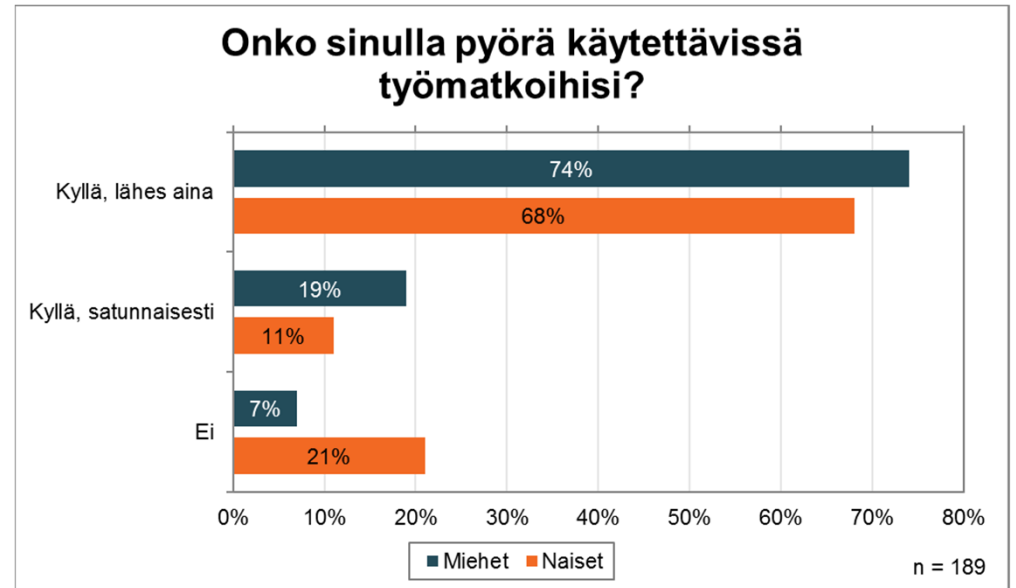
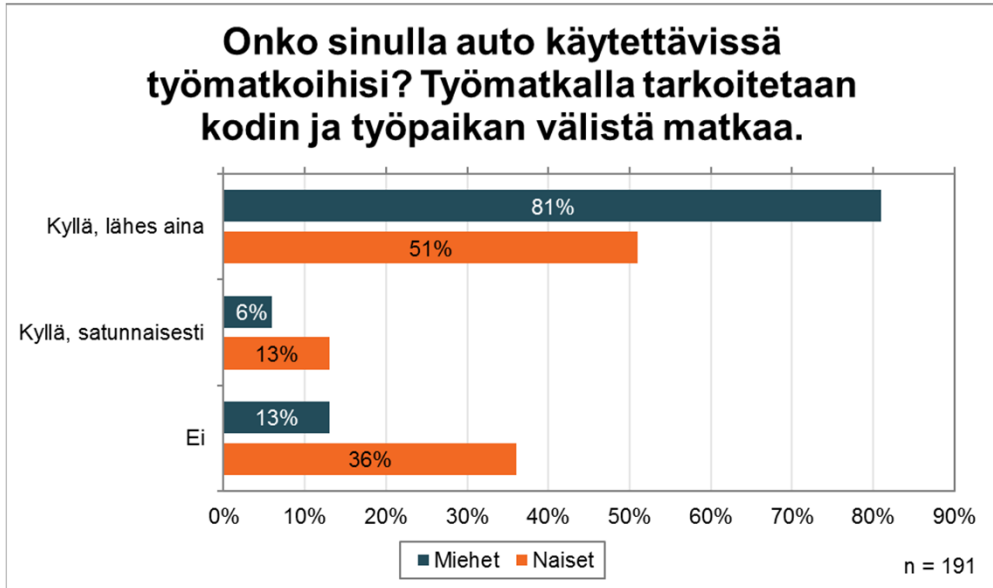
Yhdensuuntaisen työmatkan pituus



Mahdollisuus käyttää autoa ja pyörää työmatkoihin



Mahdollisuus käyttää autoa ja pyörää työmatkoihin: Erot miesten ja naisten välillä

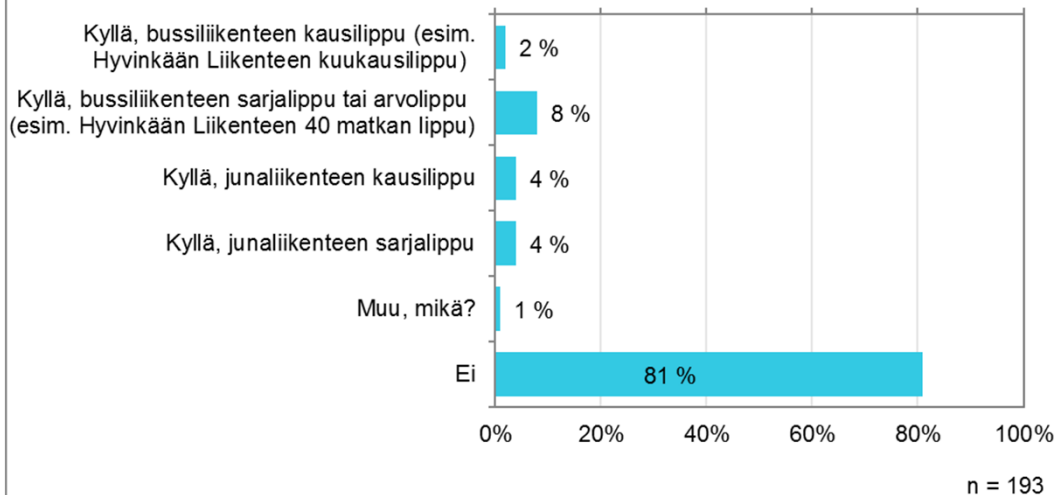




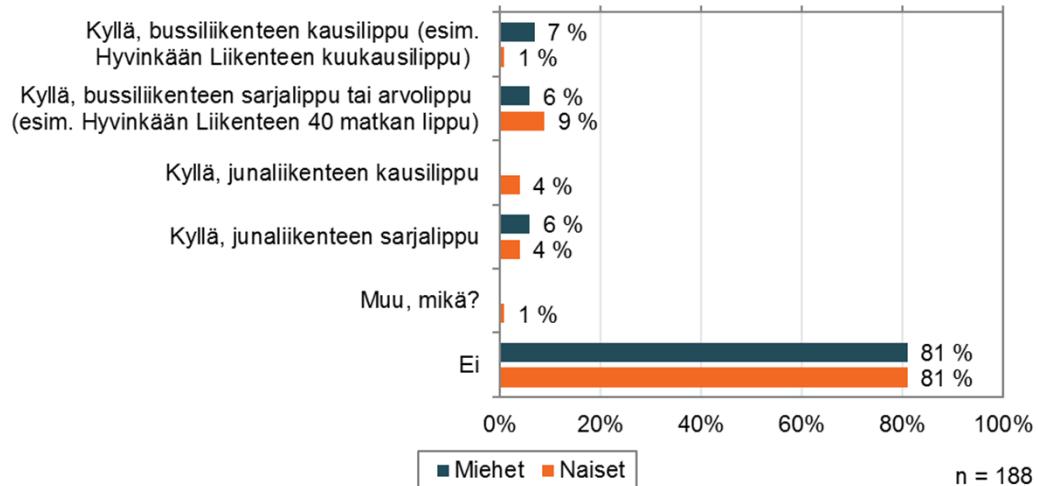
HYVINKÄÄ

Joukkoliikennelippu käytettävissä työmatkoihin

Onko sinulla joukkoliikenteen kausi- tai sarjalippu käytettävissä työmatkoihisi?



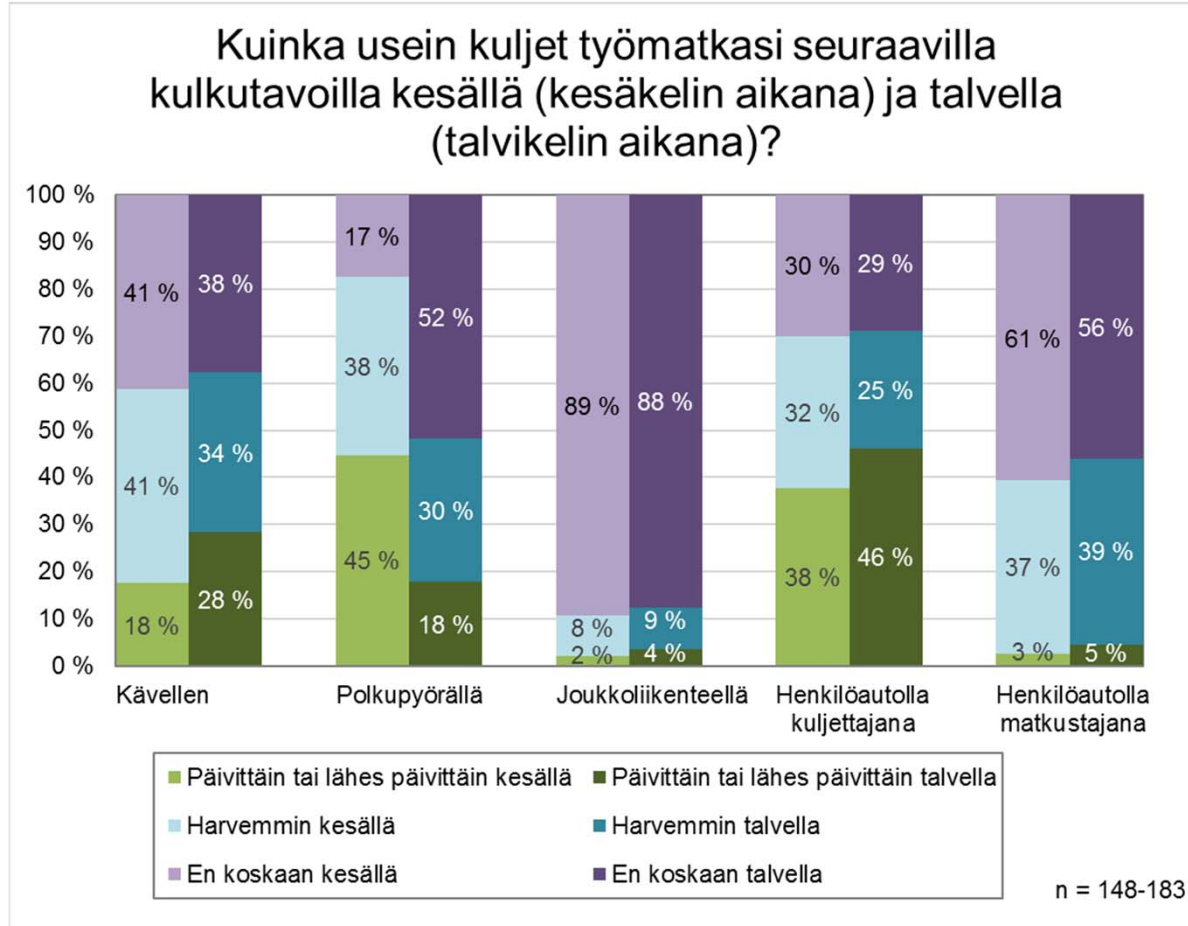
Onko sinulla joukkoliikenteen kausi- tai sarjalippu käytettävissä työmatkoihisi?





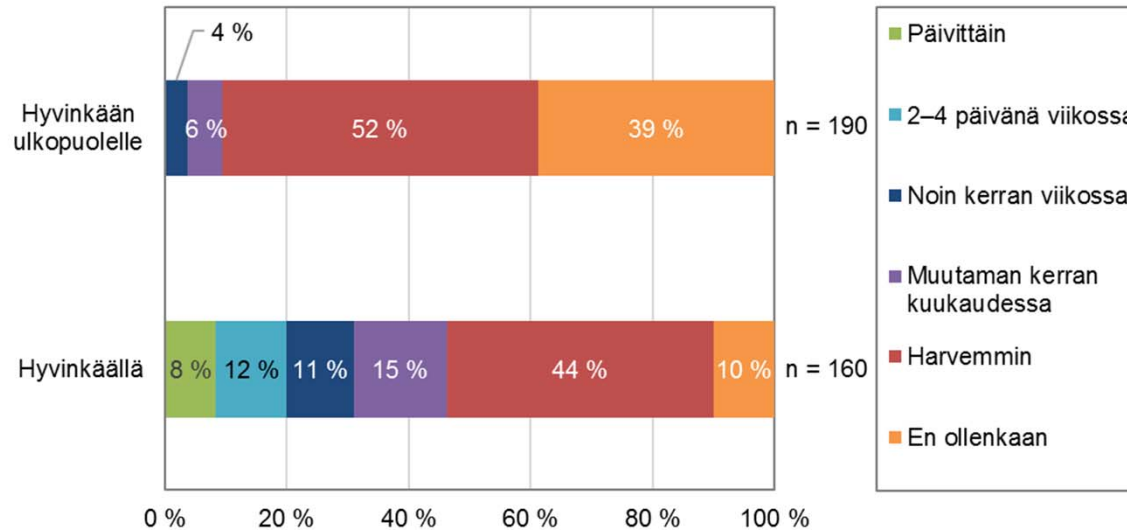
Työmatkaliikkuminen kesä- ja talvikelin aikana

HYVINKÄÄ



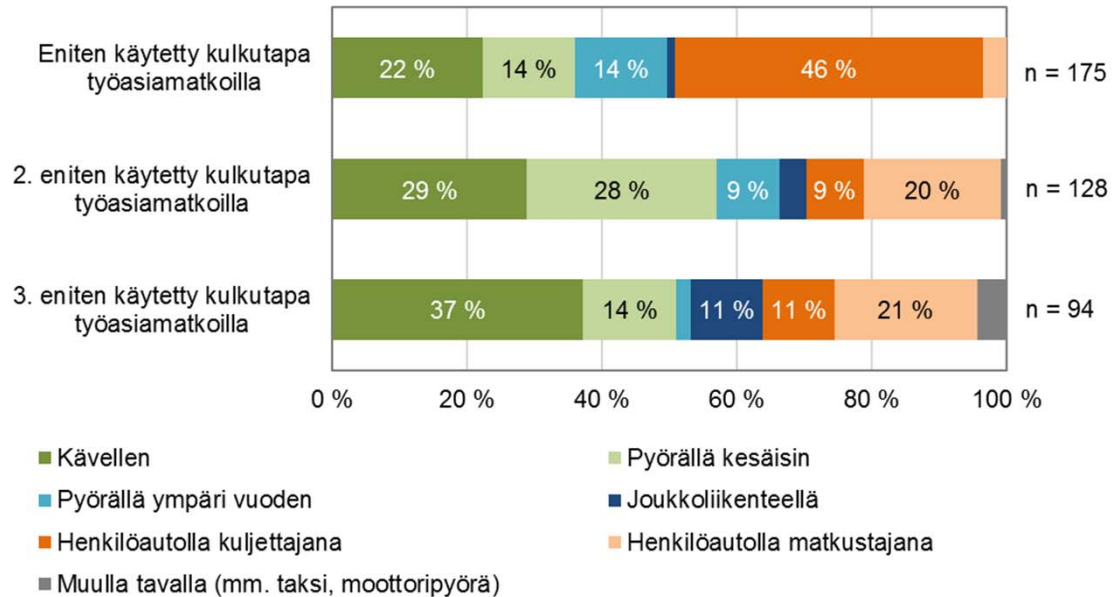
Työasiamatkojen yleisyys

**Kuinka usein teet työasiamatkoja?
Työasiamatkalla tarkoitetaan työajalla tehtävää
matkustamista, joka liittyy työtehtäviisi.**



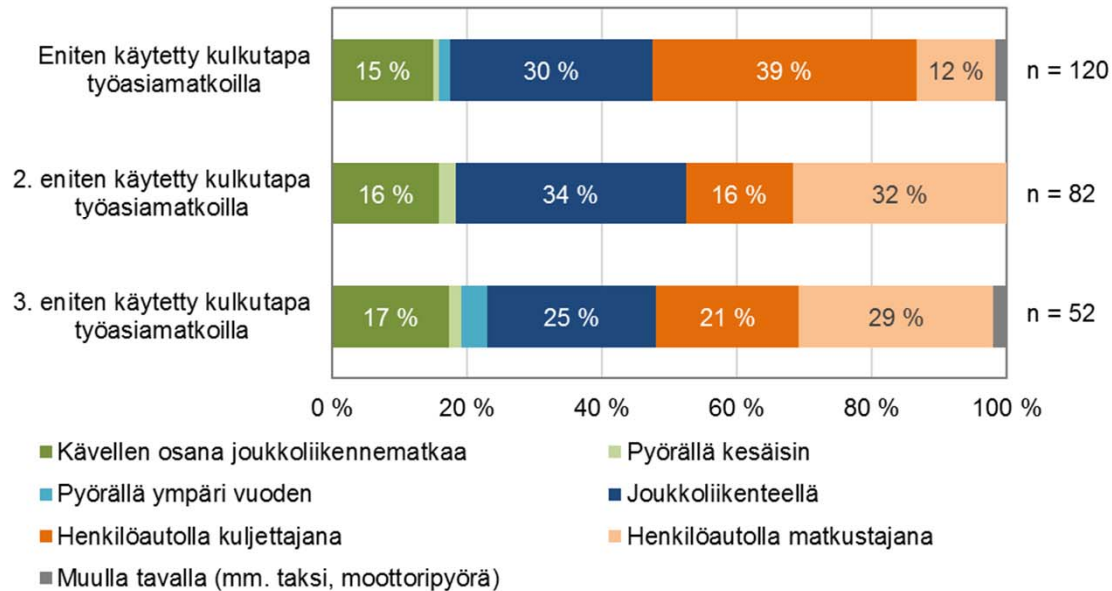
Työpäivän aikainen liikkuminen työtehtävissä Hyvinkäällä

Miten liikut työpäivän aikana työtehtävissä Hyvinkäällä? Valitse korkeintaan 3 kulkutapaa tärkeysjärjestyksessä.



Työpäivän aikainen liikkuminen työtehtävissä Hyvinkään ulkopuolella

Miten liikut työpäivän aikana työtehtävissä Hyvinkään ulkopuolella? Valitse korkeintaan 3 kulkutapaa tärkeysjärjestyksessä.

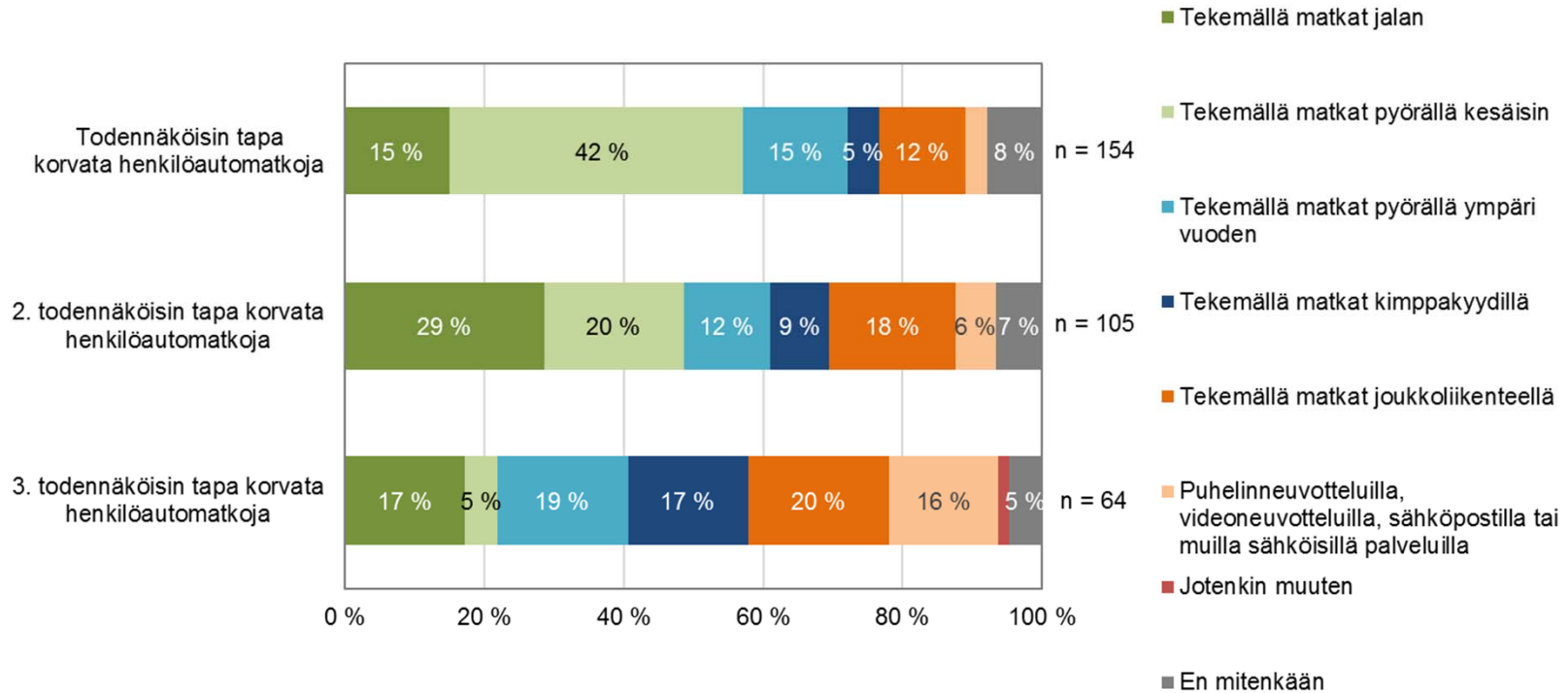




HYVINKÄÄ

Voisi korvata osan henkilöautolla tehdyistä työmatkoista säännöllisesti muulla kulkutavalla

Voisitko korvata osan henkilöautolla tehdyistä työmatkoistasi säännöllisesti jollain muulla kulkutavalla? Valitse 1-3 todennäköisintä tapaa, jolla voit korvata henkilöautomatkoja.





HYVINKÄÄ

Päivittäin tai lähes päivittäin kesäkelillä autolla töihin kulkevat vastaajat

Työmatkan pituus	Osuus vastaajista
0–1 km	0 %
1–3 km	14 %
3–5 km	16 %
5–7 km	10 %
7–10 km	8 %
yli 10 km	52 %

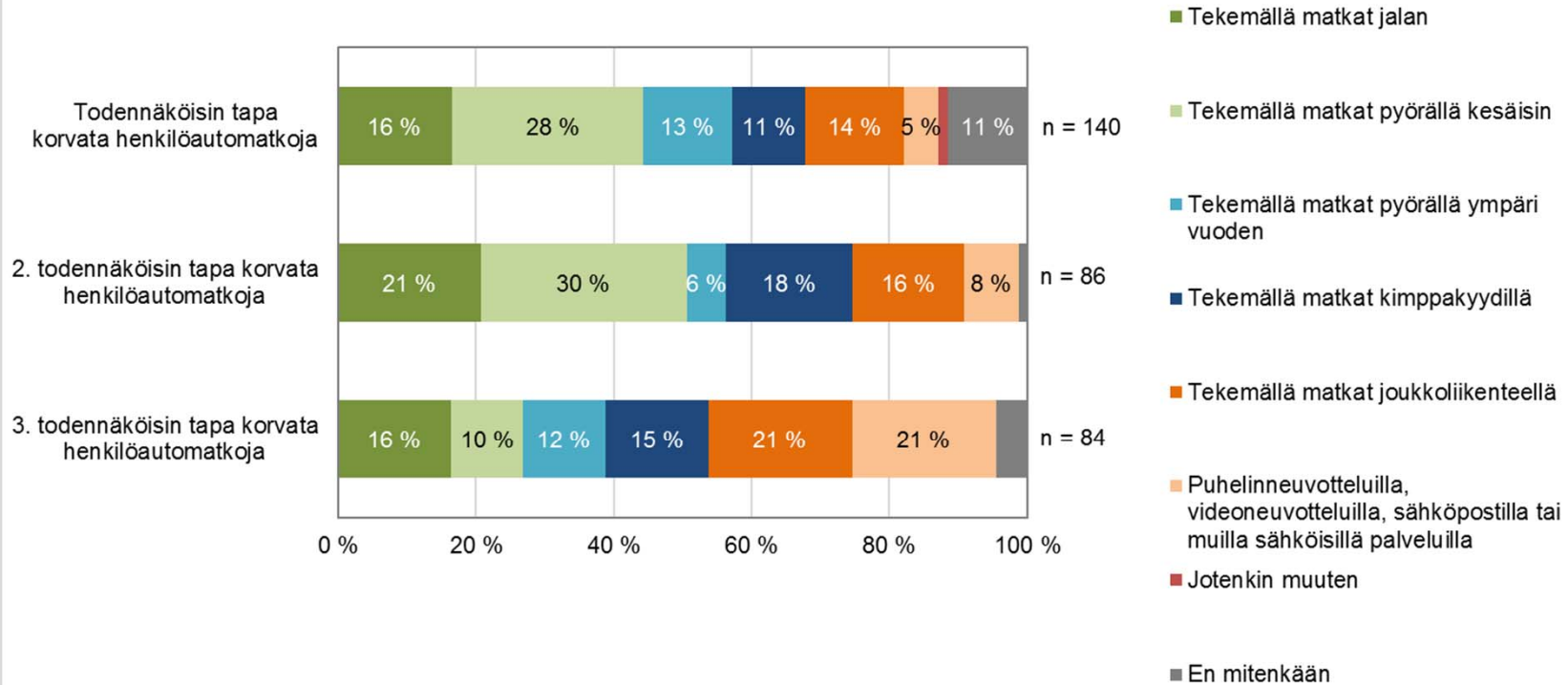




HYVINKÄÄ

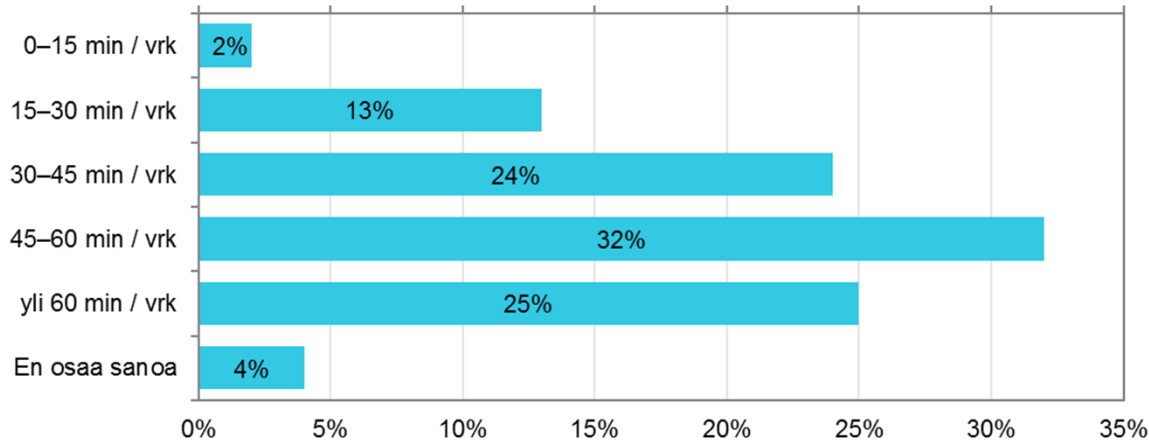
Voisi korvata osan henkilöautolla tehdyistä työasiamatkoista säännöllisesti muulla kulkutavalla

Voisitko korvata osan henkilöautolla tehdyistä työasiamatkoistasi säännöllisesti jollain muulla kulkutavalla? Valitse 1-3 todennäköisintä tapaa, jolla voisit korvata henkilöautomatkoja.



Lihassoimainen liikkuminen keskimäärin per päivä (arkiliikkuminen + harrastukset)

Kuinka paljon liikut lihasvoimin keskimäärin päivässä? Liikkumisella tarkoitetaan tässä yhteydessä niin arkiliikuntaa (esimerkiksi työmatkakävely- ja pyöräily) kuin liikuntaa harrastuksena.



n = 196

Suurimmat vastaajaryhmät



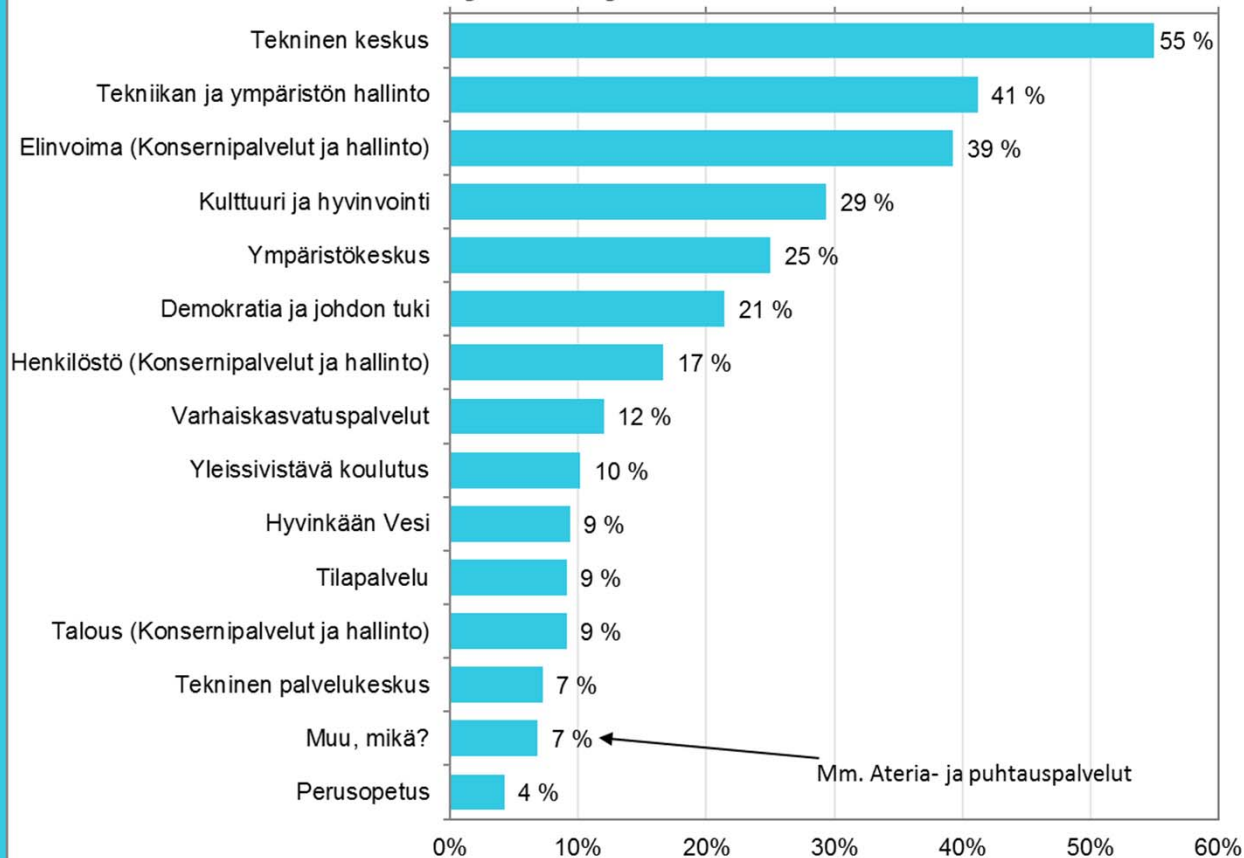


HYVINKÄÄ

Osuus palvelualan henkilöstöstä

- Suhteellisesti eniten vastauksia saatiin teknisestä keskuksista, tekniikan ja ympäristön hallinnosta sekä elinvoimasta. Kyseiset palvelualat työllistävät yhteensä noin 65 henkilöä.
- Perusopetus (yli 560 henkilöä) ja varhaiskasvatuspalvelut (yli 470 henkilöä) työllistävät määrällisesti eniten.
- Hyvinkään kaupungilla työskenteli yhteensä noin 1730 henkilöä 1/2019.

Kyselyyn vastanneiden osuus palvelualan työntekijämäärästä

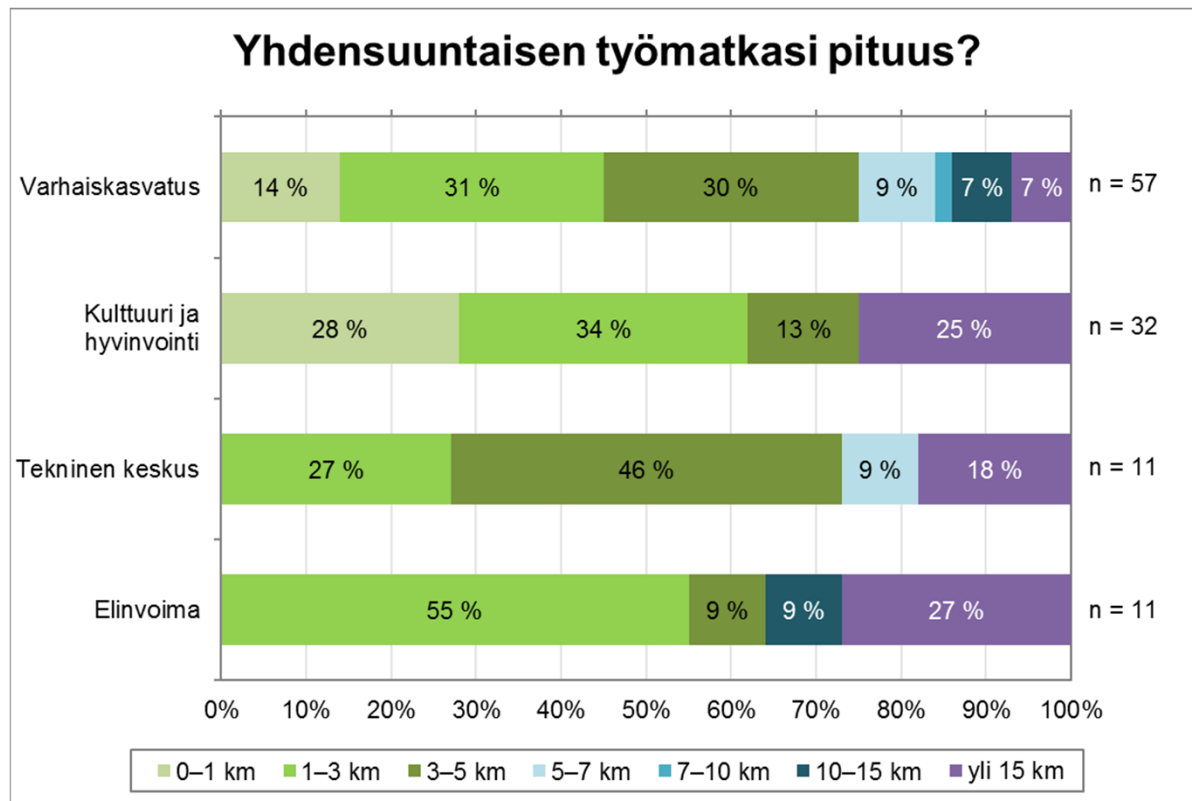


Vastausaktiivisuus

- Työntekijöiden halukkuutta ja mahdollisuuksia muuttaa kulkutapatottumuksiaan tarkasteltiin niiden palvelualojen osalta, jotka osallistuivat kyselyyn aktiivisimmin.
 - Edellytyksenä oli, että kyselyyn vastanneet muodostivat vähintään 10 % palvelualan työntekijämäärästä ja vastanneiden määrä oli vähintään 10 henkilöä / palveluala.
 - Vertailuun valikoituivat varhaiskasvatuspalvelut (57 kyselyyn vastannutta henkilöä; 12 % palvelualan työntekijämäärästä), kulttuuri ja hyvinvointi (21 hlöä; 29 %), tekninen keskus (11 hlöä; 55 %) ja elinvoima (11 hlöä; 39 %).



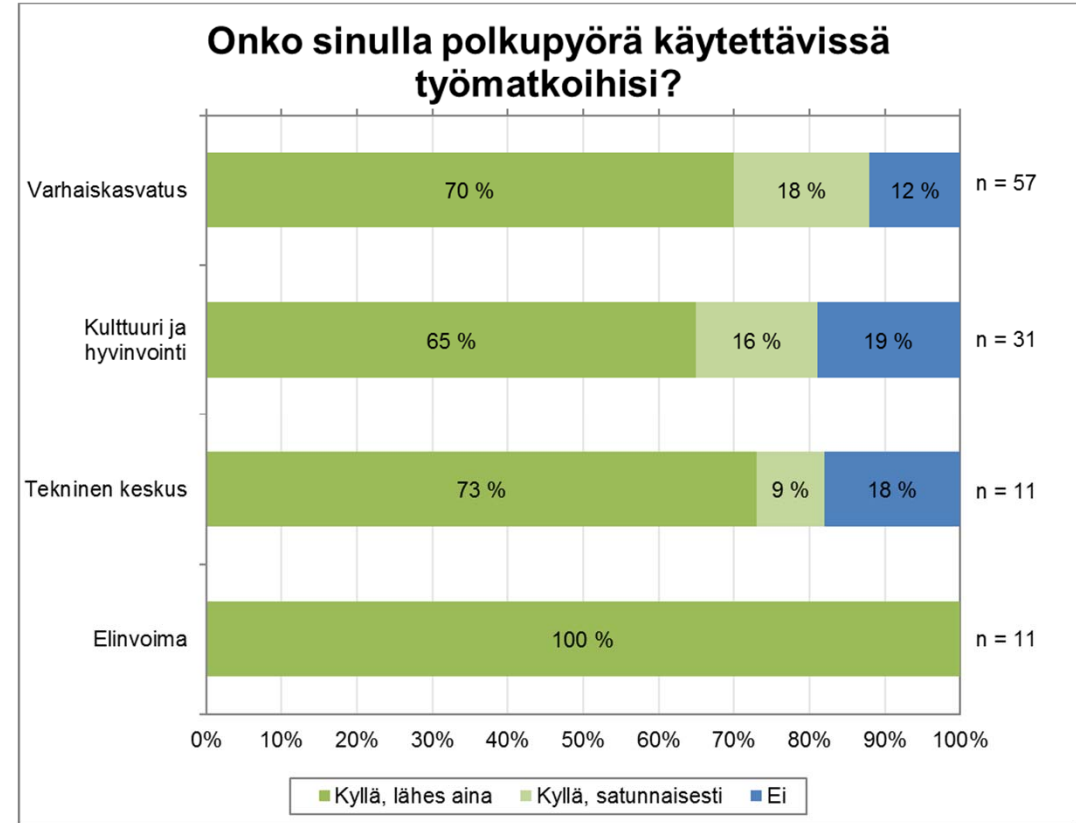
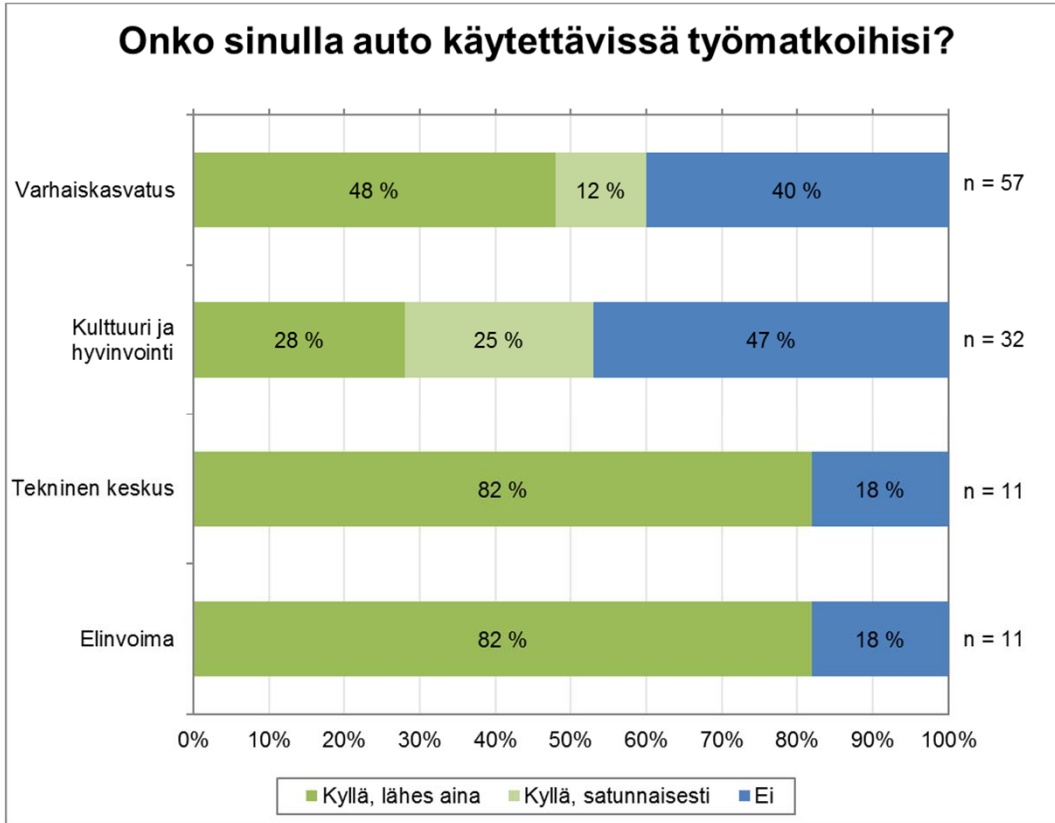
Työmatkan pituus





HYVINKÄÄ

Mahdollisuus käyttää autoa ja pyörää työmatkoihin



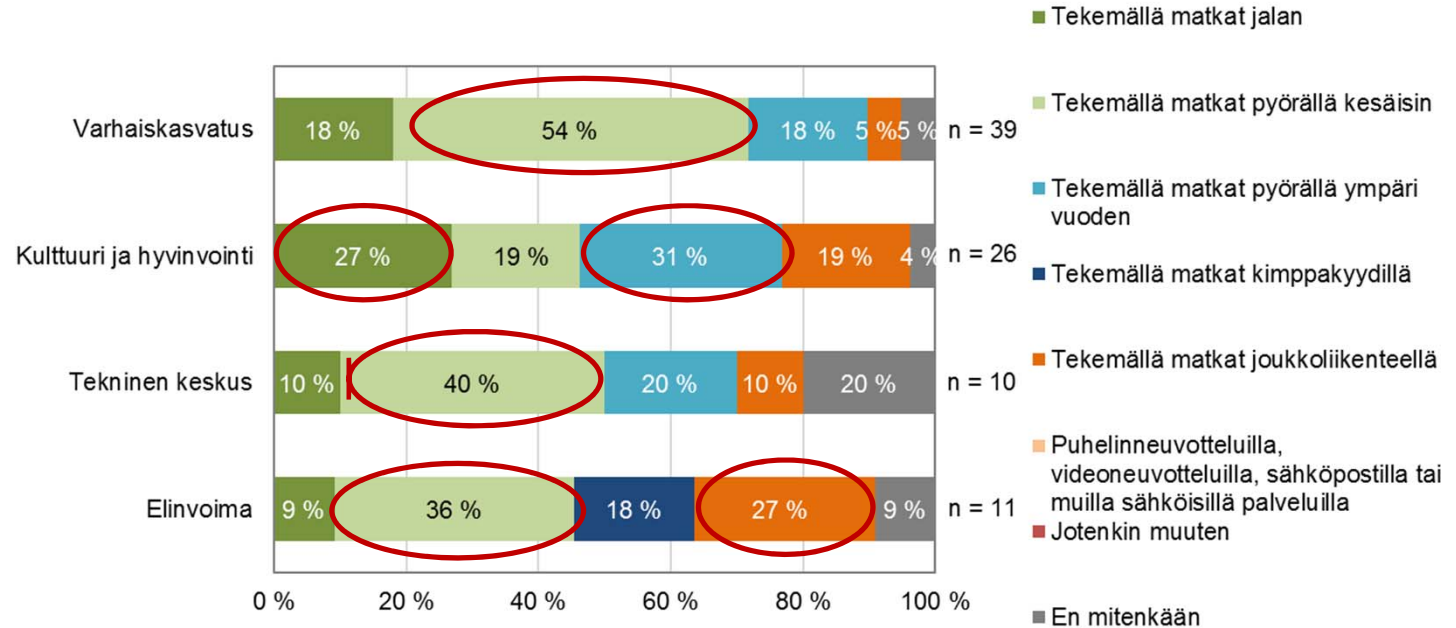


HYVINKÄÄ

Voisi korvata osan henkilöautolla tehdyistä työmatkoista säännöllisesti muulla kulkutavalla

Palveluala	Osuus vastaajista, joilla työmatkan pituus max. 5 km
Varhaiskasvatuspalvelut	75 %
Kulttuuri ja hyvinvointi	75 %
Tekninen keskus	73 %
Elinvoima (konsernipalvelut ja hallinto)	64 %

Voisitko korvata osan henkilöautolla tehdyistä työmatkoistasi säännöllisesti jollain muulla kulkutavalla? (todennäköisin tapa korvata henkilöautomatkoja)



Kiitos!

